

究極のサッチングマシン作りました コードも充電も不要の手動式

日本製



PAT



サッチスーパ SS-2000

オープン価格

JANコード 49 51167 534920

- 回転部(コーム) : 巾200mm
- サッチ取り高さ : 0、5、10、☆(15) mm (4段階調節)
※実際の作業は3段階
- コーム数 : 24個(4列×6個)
- 寸法(使用時) : 長さ1110×巾360×高さ800mm
- 重量 : 5.1kg

New

床土の表面に層をつくった
芝生の角質、「サッチ」を
押すだけで除去します



組立からご使用方法、
作業のポイントまで
詳しくご覧いただけます

動画公開中です!



48本のクシ刃



24個(4列×6個)のコーム
計48本のクシ刃で
芝生にやさしくサッチ取り
コームは工具なしで交換可能

特許取得済

クシ刃高さ調整3段階(作業時)



クシ刃の高さは地面から
0mm、5mm、10mmの3段階、
お好みの高さで作業できます
移動時は☆マークの位置に
してください(15mm)

キャッチャー脱落防止機構付



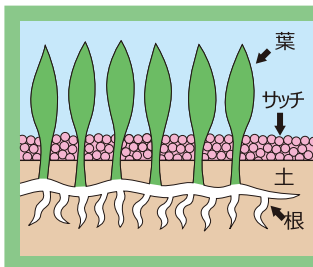
作業時にキャッチャーが
はずれにくい
脱落防止機構付です
たまったサッチを捨てやすい
前キャッチャータイプ

キンボシ株式会社

2024 12-1-23R GM-0022-22
※外観及び仕様は改良のため、予告なく改良することがあります。

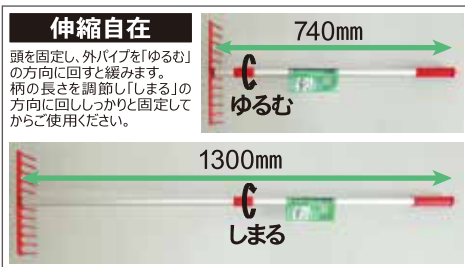
本社: 〒675-1334 兵庫県小野市大島町743 TEL 0794-62-2391 FAX 0794-63-5211
東京支店: TEL 048-993-4581 九州支店: TEL 0942-85-9277 新潟・三条出張所: TEL 0256-32-9971
URL: <https://golden-star.co.jp/> E-mail: kinboshi@golden-star.co.jp

芝生を美しく育てるために!! サッチ取りシリーズ



サッチは芝生の大敵

サッチとは、芝生の刈り屑や根などが枯れて、床土の表面に層をつくったもの。放置しておくと水が浸透しにくく乾きが遅い、空気・肥料の通りが悪くなるなど芝生の枯れや病気の原因になるほか、生育の妨げになります。



8本爪で芝生の「サッチ」を取り除く

芝生のサッチ取り (小) 4010

¥2,700 (税込¥2,970)

JANコード 4951167 640102

- 全長 : 約650mm
- 刃幅 : 約190mm
- アルミパイプ600mm柄



PAT.P

刃先をねじった形状
芝生でも
スムーズに
使える!

12本爪で芝生の「サッチ」を取り除く 伸縮柄なので使いやすい長さに調節可能

芝生のサッチ取りレーキ 伸縮式 4036

¥5,000 (税込¥5,500)

JANコード 4951167 640362

- 全長 : 約770~1330mm
- 刃幅 : 約300mm
- 伸縮アルミパイプ柄 約740mm~1300mm



刃先をねじった形状
芝生でも
スムーズに
使える!



PAT.P

広い芝生にはやっぱり電気式! 軽く押すだけでクシ刃が芝生の「サッチ」を掘り起こします

電動ローンコム LCA-260RW

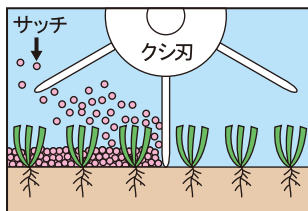

¥95,000 (税込¥104,500)

JANコード 49 51167 534906

- 動力 : 100V・50/60Hz・520W
- クシ刃 : 巾260mm
- 作業能力 : 460m²/H
- クシ刃高さ調整 : 3、-2、-7、-12mm (ワンタッチ4段調節)
- 重量 : 9.7kg
- 付属品 : 10m延長コード、コム取付工具
- 機構 : 2重安全スイッチレバー、過電流防止回路



※写真はイメージです。実際の商品色と異なります。



隠れたサッチを
取り除くクシ刃



キンボシ株式会社 |

検索

※ 外観及び仕様は改良のため、予告なく変更することがありますのでご了承ください。

Golden Star